

Краткая инструкция и условия участия для участников вебинаров

Вебинар - это интерактивное мероприятие, похожее на видеоконференцию, в которой участники слышат и видят выступающего и демонстрационные материалы, и имеют возможность задавать вопросы.

Преимуществом вебинара является возможность принять в нем участие, находясь на своем рабочем месте, если оно оборудовано компьютером с достаточно скоростным доступом к интернету.

Формат вебинара позволяет сохранить качество обучения: каждый слушатель видит и слышит ведущего, видит слайды, в любой момент может задать онлайн-вопрос в чате ведущему вебинара или другим участникам.

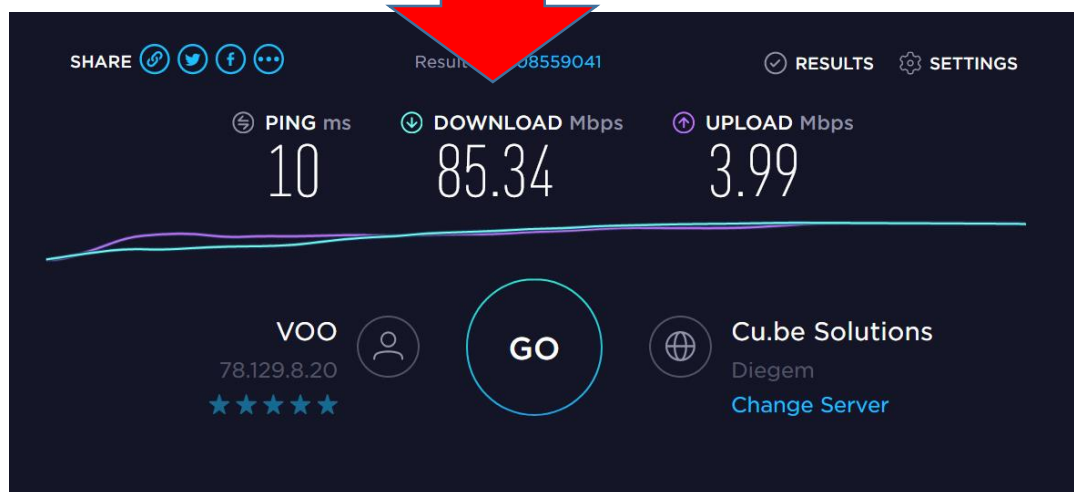
Технические требования к участию в вебинаре

- Компьютер (ноутбук), подключенный к интернету;
- Колонки, наушники или встроенный динамик - для того, чтобы слышать голос ведущего;
- Стабильный интернет со скоростью не меньше 10 Мбс. *Скорость можно проверить здесь:* <http://www.speedtest.net> (см. след. слайд);
- Последняя версия Adobe Flash Player <https://get.adobe.com/flashplayer/>
- Разблокированные порты: 1935, 443, 80;
- Google Chrome, Mozilla Firefox, Internet Explorer (32 bit version);
- Перед подключением к вебинару очистить компьютер от временных файлов Windows и почистить реестр (н-р, с помощью Norton Utility);
- Перезагрузить компьютер и после перезагрузки не запускать программы, использующие интернет (почта, мессенджеры, видео);
- Если произойдет сбой или временное отключение интернет, через некоторое время опять зайдите по ссылке вебинара;
- Может потребоваться временно изменить настройки антивируса.

Так выглядят результаты измерения скорости интернета

Вас интересует только скорость на приём, потому что во время вебинара основной поток информации идёт от лектора к вам

Чем больше скорость – тем лучше!



Видно, что скорость интернета в этом случае

- на приём (извне к вам) – **85 Мбс**
- на передачу (от вас вовне) 4 Мбс

Условия участия в вебинаре

При регистрации на вебинар участники

обязаны указывать свои данные корректно:

ФИО, должность, организацию, электронный адрес и контактный номер телефона.

В случае допущения ошибки в написании электронного адреса участники не смогут получить приглашение на вебинар. Система не оповещает об ошибках и недоставках.

В вебинаре одновременно принимают участие десятки слушателей.

Наличие помех у одного или нескольких слушателей

(при отсутствии помех у других участников) означает неисправность оборудования или канала связи на принимающей стороне.

В этом случае ответственность за качество связи организаторы не несут.

1. От электронного адреса ms.456000@gmail.com Вы получаете приглашение принять участие в вебинаре с указанием темы, даты и времени.



You've been invited to a Webinar

Тестовый вебинар 04.06.13, 09:30

← Тема

When

Tuesday, June 4, 2013
09:30 AM Europe/Moscow [GMT 4]

← Дата и время проведения вебинара

Location

http://martsa.clickwebinar.com/04_06_13_09_30

Meeting id

355117635

From

Sergey Martynov

Reply

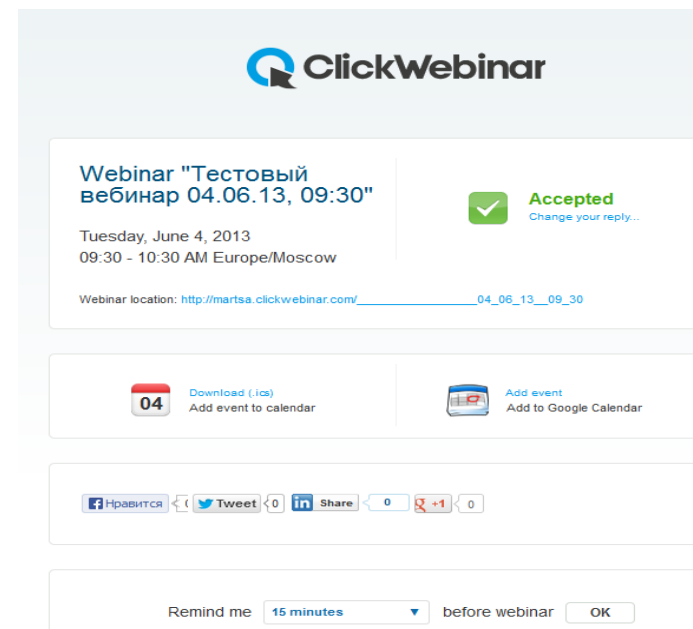
Phone no

Polska +48 (22) 209-2520
New York +1 (917) 338-1451

PIN

327477

2. Вы принимаете приглашение, нажав на «Асерт». У Вас появится окошко Вы приняли приглашение.



ClickWebinar
 Webinar "Тестовый вебинар 04.06.13, 09:30"
 Tuesday, June 4, 2013
 09:30 - 10:30 AM Europe/Moscow
 Webinar location: http://martsa.clickwebinar.com/04_06_13_09_30
 Download (.ics) Add event to calendar
 Add event Add to Google Calendar
 04 Нравится Tweet 0 Share 0 +1 0
 Remind me 15 minutes before webinar OK

ВНИМАНИЕ!

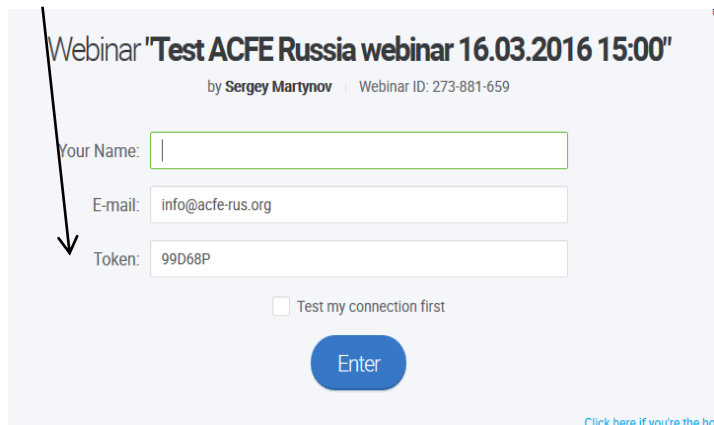
Если участники впервые принимают участие в вебинаре, им необходимо **заранее протестировать и настроить свой компьютер.**

Рекомендуется принять участие в тестовом вебинаре, который заранее объявляется и проводится организаторами для проверки качества связи.

Участники не должны пересылать приглашение другим лицам, т.к. каждое приглашение имеет уникальный номер для входа в систему, одновременное участие нескольких человек исключается.

3. Для входа в виртуальный класс Вы открываете приглашение и нажимаете на ссылку «Location/Where»

4. У Вас появится окошко для ввода своего имени. **Как правило, электронный адрес и Token ставятся автоматически. Если Token отсутствует, то его можно найти в приглашении. Он уникален для каждого участника.**



where: <http://martsa.clickwebinar.com/618172823>
when: Tuesday, March 15, 2016
12:00 PM Europe/Moscow
[view in my timezone ▶](#)
room ID: 618172823
token: 99P3EW
phone access (pin 959767#) Essen +49 (201) 8697-9099
Paris +33 (9) 7512-9519
[see more ▶](#)
how to join: <https://www.youtube.com/watch?v=tvUmCFJbgOA>

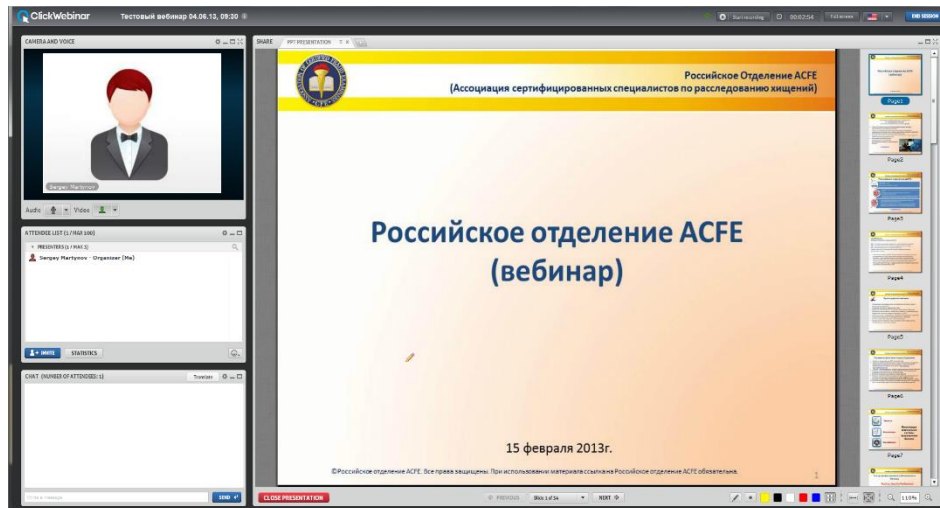
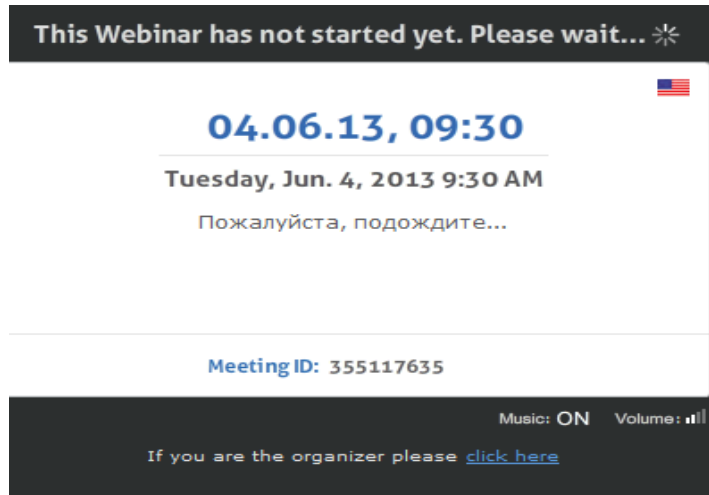
☒ Accept ☒ Decline ☐ Maybe

5. Нажимаете на «enter».

В случае возникновения проблем необходимо попробовать подключиться несколько раз.

Если вебинар еще не начался, у Вас появится окошко с просьбой подождать →

Если вебинар начался, на экране увидите ведущего, список участников, демонстрационный материал и чат. ↓



Материалы вебинара предназначены для использования только внутри организации!

Запрещается продажа, тиражирование и распространение материалов сторонним лицам и организациям.

Видеозапись вебинара не предоставляется участникам.

Запись видеоизображения вебинара для личного использования и её несогласованное с организатором семинара распространение является нарушением авторских прав.

В случае несогласия с данными условиями Вы не имеете права принимать участие в вебинаре.

Если Вы по недоразумению (из-за незнания условий оказания услуги) произвели оплату за участие, она будет возвращена на Ваш счет.

Ждем Вас на вебинарах!

Эндже Камалиева
Исполнительный директор
Российского отделения ACFE

info@acfe-rus.org

Тел: +7 (495) 728-76-10

www.acfe-rus.com